



ФЕДЕРАЛЬНАЯ СЛУЖБА
ГОСУДАРСТВЕННОЙ СТАТИСТИКИ

Промышленное производство Костромской области



в январе - марте 2023 года



ФЕДЕРАЛЬНАЯ СЛУЖБА
ГОСУДАРСТВЕННОЙ СТАТИСТИКИ

Оперативные данные по промышленному производству

Костромской области

в январе - марте 2023 года

- 01 Оборот организаций
- 02 Индекс промышленного производства
- 03 Объем отгруженных товаров собственного производства, выполненных работ и услуг собственными силами
- 04 Производство продукции в натуральном выражении

* Ежемесячные данные оперативной статистики





ОБОРОТ ОРГАНИЗАЦИЙ

Всего

140,7 млрд рублей
январь - март 2023 года

102,9%

январь - март 2023 года в %
к январю - марту 2022 года



Добыча полезных
ископаемых

0,1

млрд рублей
в марте 2023 г.

108,1%

март 2023 г.
к марту 2022 г.



Обрабатывающие
производства

17,7

млрд рублей
в марте 2023 г.

95,6%

март 2023 г.
к марту 2022 г.



Обеспечение электрической
энергией, газом и паром;
кондиционирование
воздуха

9,5

млрд рублей
в марте 2023 г.

135,2%

март 2023 г.
к марту 2022 г.



Водоснабжение; водоотведение,
организация сбора и утилизации
отходов, деятельность
по ликвидации загрязнений

0,4

млрд рублей
в марте 2023 г.

129,3%

март 2023 г.
к марту 2022 г.

Оборот организаций по видам экономической деятельности

январь - март 2023 года в % к январю – марту 2022 года

Водоснабжение; водоотведение,
организация сбора и утилизации
отходов, деятельность по ликвидации
загрязнений



129,6

Обеспечение электрической энергией,
газом и паром; кондиционирование воздуха



122,2

Обрабатывающие производства



93,1

Добыча полезных ископаемых



88,1





ИНДЕКСЫ ПРОМЫШЛЕННОГО ПРОИЗВОДСТВА

январь - март 2023 г. в % к январю - марту 2022 г.



101,4

Индекс промышленного производства



121,0

Добыча полезных ископаемых



101,5

Обрабатывающие производства



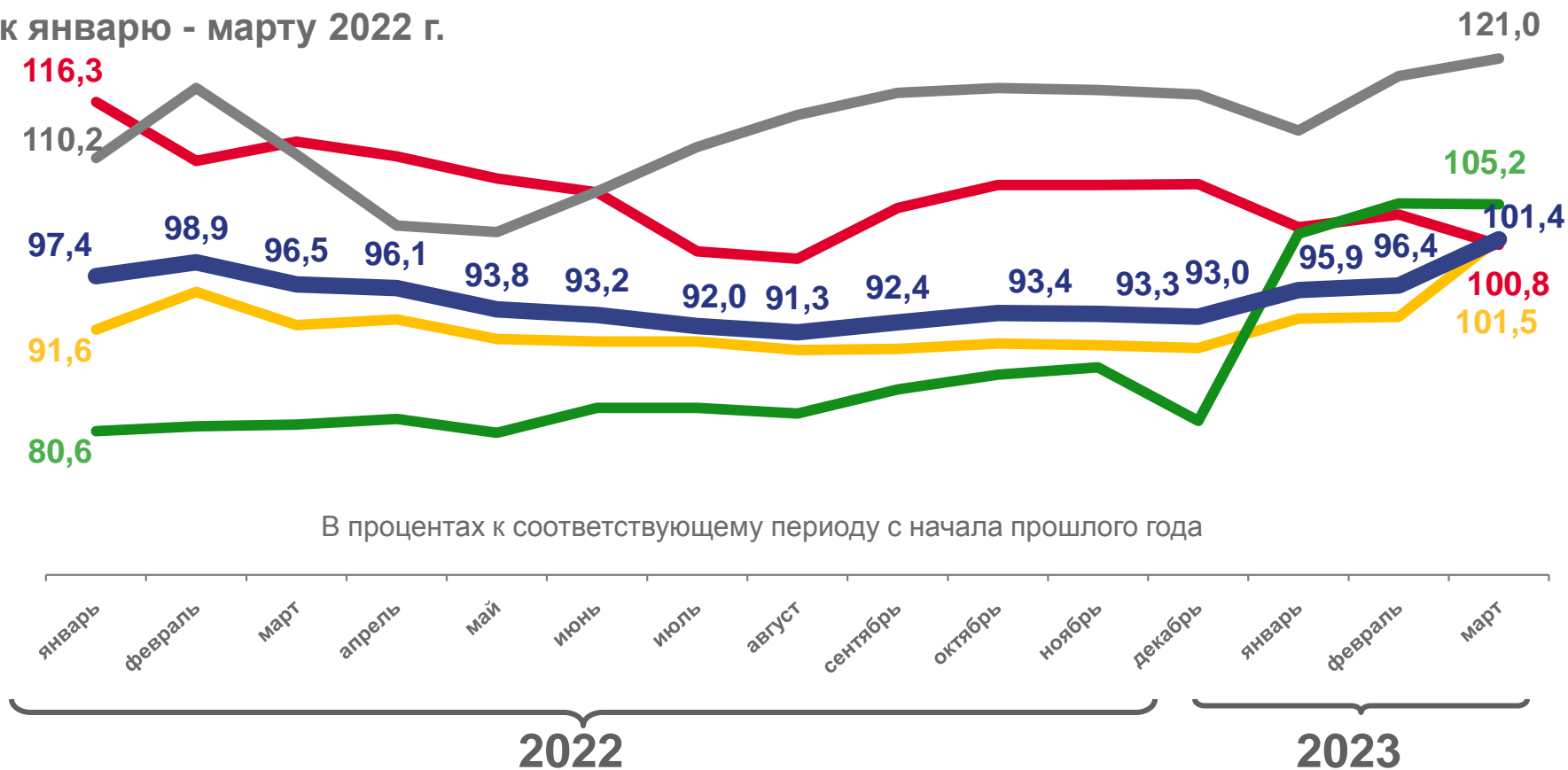
100,8

Обеспечение электрической энергией, газом и паром; кондиционирование воздуха



105,2

Водоснабжение; водоотведение, организация сбора и утилизации отходов, деятельность по ликвидации загрязнений



Индекс промышленного производства



Обрабатывающие производства



Обеспечение электрической энергией, газом и паром; кондиционирование воздуха



Водоснабжение; водоотведение, организация сбора и утилизации отходов, деятельность по ликвидации загрязнений



Добыча полезных ископаемых





ИНДЕКСЫ ПРОМЫШЛЕННОГО ПРОИЗВОДСТВА

март 2023 г. в % к марту 2022 г.



110,9

Индекс промышленного производства




124,1

Добыча полезных ископаемых



117,5

Обрабатывающие производства



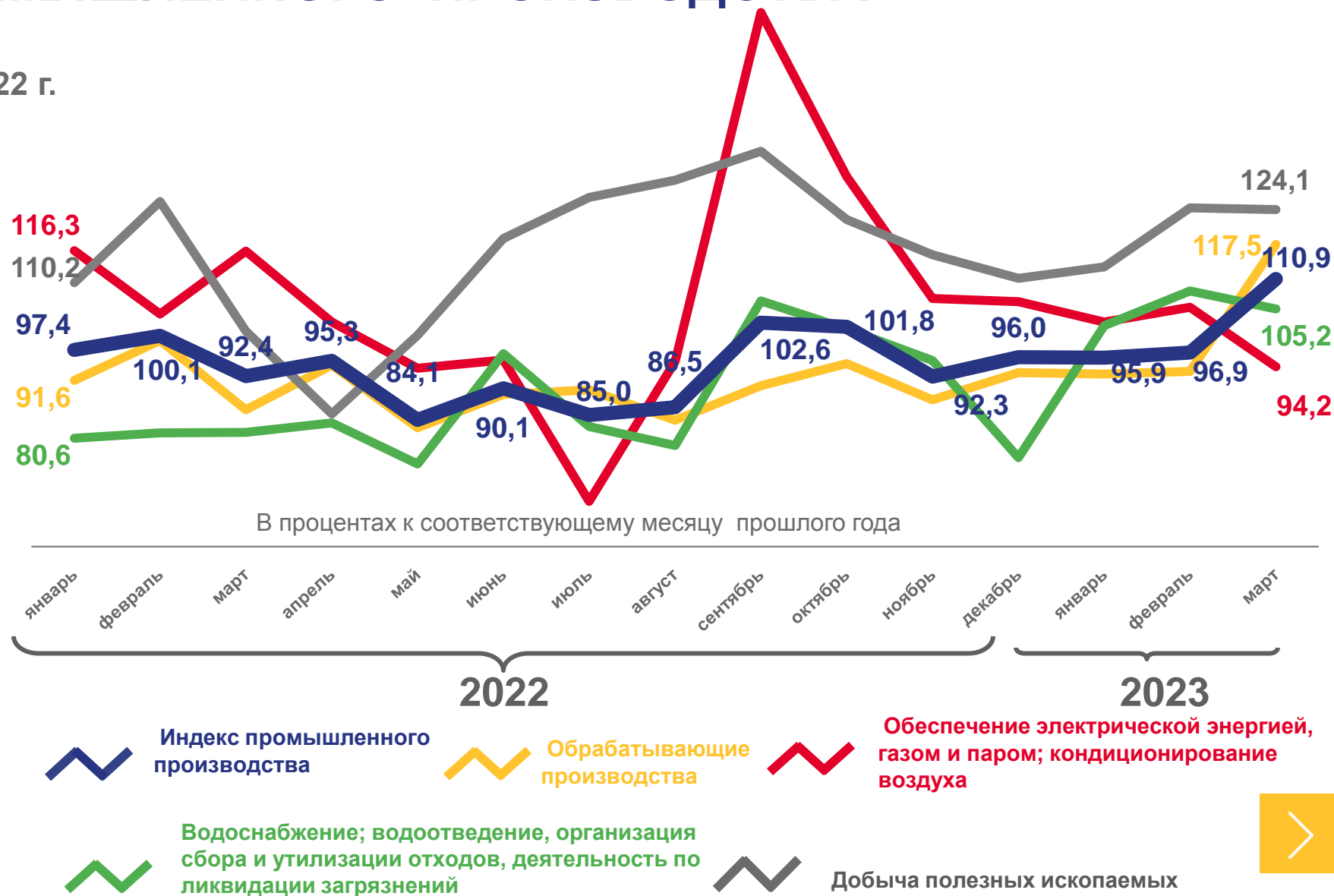
94,2

Обеспечение электрической энергией, газом и паром; кондиционирование воздуха



105,2

Водоснабжение; водоотведение, организация сбора и утилизации отходов, деятельность по ликвидации загрязнений





ИНДЕКСЫ ПРОМЫШЛЕННОГО ПРОИЗВОДСТВА

март 2023 г. в % к февралю 2023 г.



111,0

Индекс промышленного производства



119,9

Добыча полезных ископаемых



119,8

Обрабатывающие производства



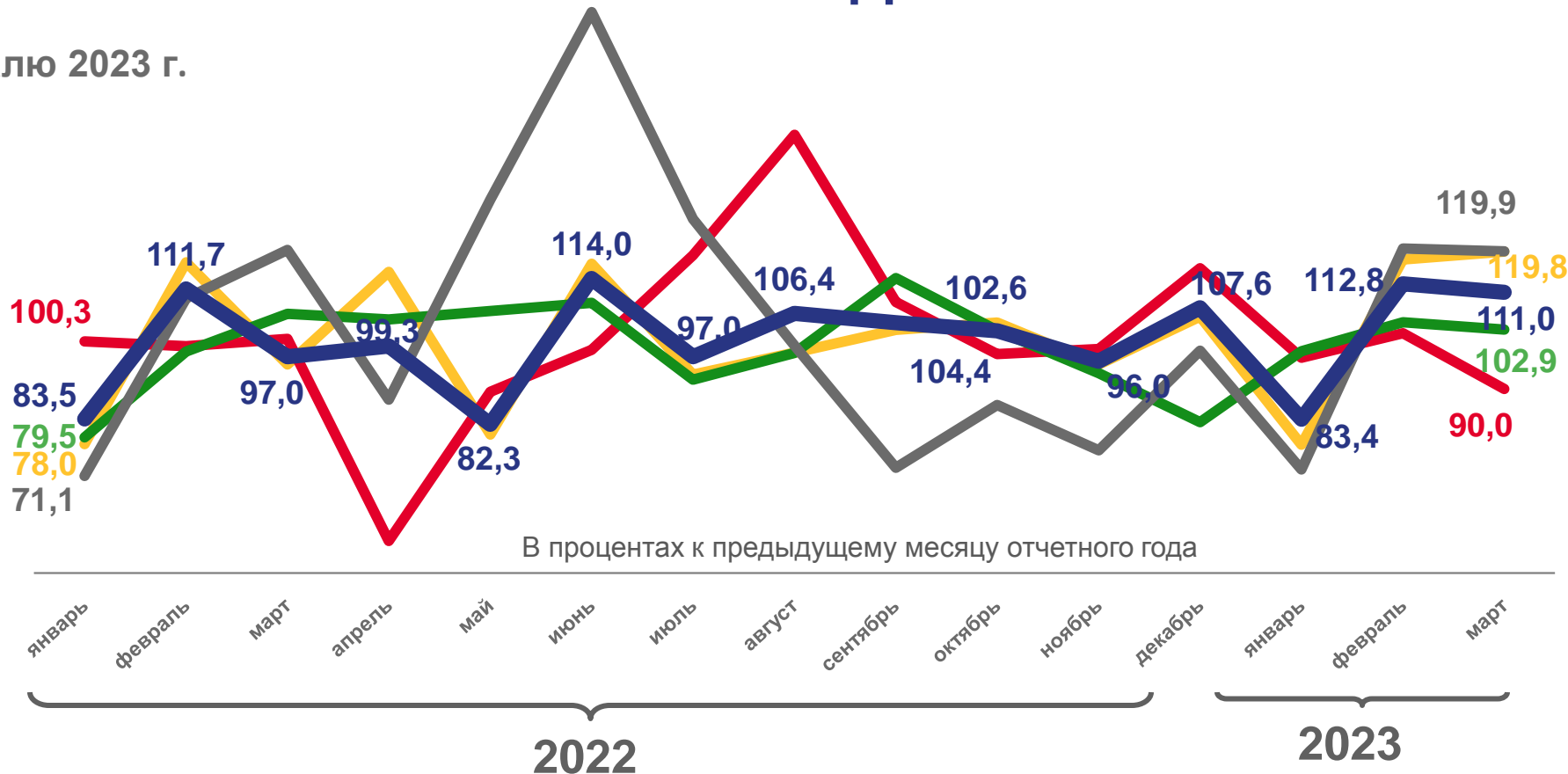
90,0

Обеспечение электрической энергией, газом и паром; кондиционирование воздуха



102,9

Водоснабжение; водоотведение, организация сбора и утилизации отходов, деятельность по ликвидации загрязнений



Индекс промышленного производства



Обрабатывающие производства



Обеспечение электрической энергией, газом и паром; кондиционирование воздуха



Водоснабжение; водоотведение, организация сбора и утилизации отходов, деятельность по ликвидации загрязнений



Добыча полезных ископаемых





ОБЪЕМ ОТГРУЖЕННЫХ ТОВАРОВ СОБСТВЕННОГО ПРОИЗВОДСТВА, ВЫПОЛНЕННЫХ РАБОТ И УСЛУГ СОБСТВЕННЫМИ СИЛАМИ

в январе - марте 2023 года, млн рублей



59 935

Промышленное производство



43 250

Обрабатывающие производства



15 468

Обеспечение электрической энергией, газом и паром;
кондиционирование воздуха



1 011

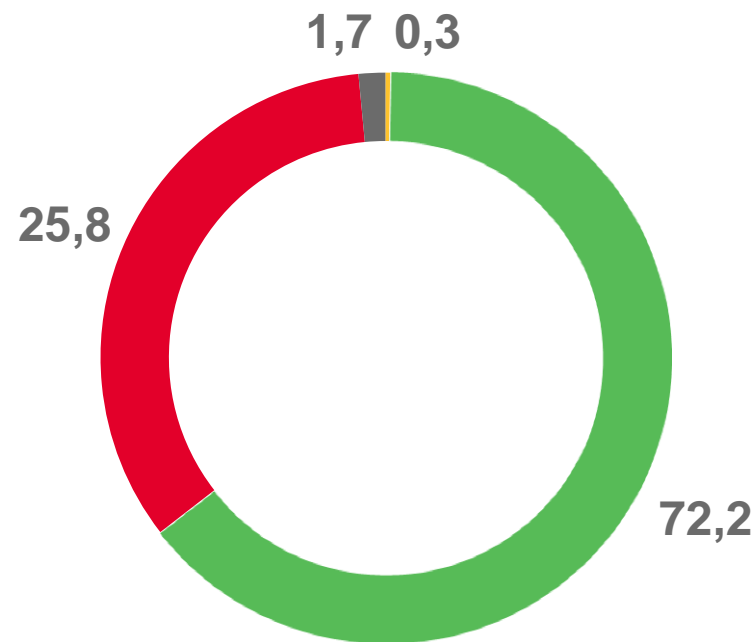
Водоснабжение; водоотведение, организация сбора и утилизации отходов, деятельность по ликвидации загрязнений



205

Добыча полезных ископаемых

В % к итогу



Добыча полезных ископаемых



Обрабатывающие производства



Обеспечение электрической энергией, газом и паром; кондиционирование воздуха



Водоснабжение; водоотведение, организация сбора и утилизации отходов, деятельность по ликвидации загрязнений





ОБЪЕМ ОТГРУЖЕННЫХ ТОВАРОВ СОБСТВЕННОГО ПРОИЗВОДСТВА, ВЫПОЛНЕННЫХ РАБОТ И УСЛУГ СОБСТВЕННЫМИ СИЛАМИ ПО ВИДУ ДЕЯТЕЛЬНОСТИ «ДОБЫЧА ПОЛЕЗНЫХ ИСКОПАЕМЫХ»

в январе - марте 2023 года, млн рублей

в % к итогу



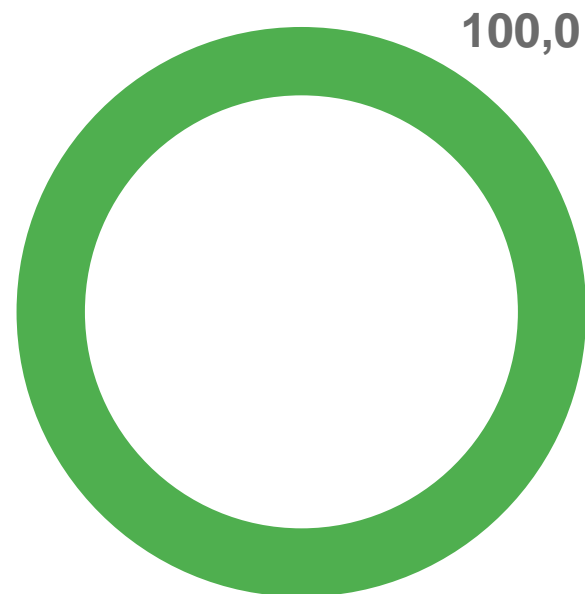
Добыча полезных ископаемых

205



Добыча прочих полезных ископаемых

205



Добыча полезных ископаемых





ОБЪЕМ ОТГРУЖЕННЫХ ТОВАРОВ СОБСТВЕННОГО ПРОИЗВОДСТВА, ВЫПОЛНЕННЫХ РАБОТ И УСЛУГ СОБСТВЕННЫМИ СИЛАМИ ПО ВИДУ ДЕЯТЕЛЬНОСТИ «ОБРАБАТЫВАЮЩИЕ ПРОИЗВОДСТВА»

в январе - марте 2023 года, млн рублей



Обрабатывающие производства

43 250



Производство прочих готовых изделий

10 939



Обработка древесины и производство изделий из дерева, кроме мебели

7 601



Производство автотранспортных средств, прицепов и полуприцепов

4 178



Производство пищевых продуктов

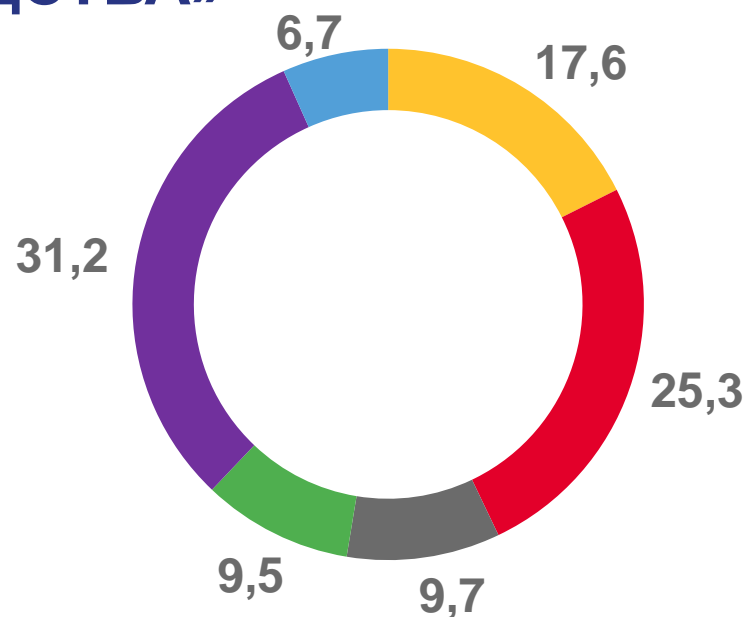
4 119



Производство металлургическое

2 889

в % к итогу



Производство пищевых продуктов



Обработка древесины и производство изделий из дерева, кроме мебели



Производство прочих готовых изделий



Производство автотранспортных средств, прицепов и полуприцепов



Производство металлургическое



Остальные виды деятельности



ОБЪЕМ ОТГРУЖЕННЫХ ТОВАРОВ СОБСТВЕННОГО ПРОИЗВОДСТВА, ВЫПОЛНЕННЫХ РАБОТ И УСЛУГ СОБСТВЕННЫМИ СИЛАМИ ПО ВИДУ ДЕЯТЕЛЬНОСТИ «ОБЕСПЕЧЕНИЕ ЭЛЕКТРИЧЕСКОЙ ЭНЕРГИЕЙ, ГАЗОМ И ПАРОМ КОНДИЦИОНИРОВАНИЕ ВОЗДУХА»

в январе - марте 2023 года, млн рублей



Обеспечение электрической энергией, газом и паром; кондиционирование воздуха

15 468



Производство, передача и распределение электроэнергии

11 508



Производство, передача и распределение пара и горячей воды; кондиционирование воздуха

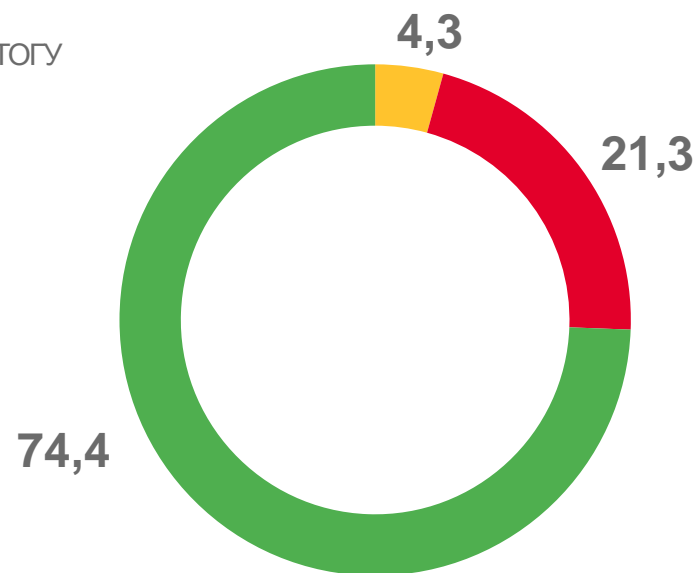
3 294



Производство и распределение газообразного топлива

666

в % к итогу



Производство, передача и распределение электроэнергии



Производство и распределение газообразного топлива



Производство, передача и распределение пара и горячей воды; кондиционирование воздуха





ПРОИЗВОДСТВО ПРОДУКЦИИ В НАТУРАЛЬНОМ ВЫРАЖЕНИИ

январь - март 2023 г. в % к январю - марту 2022 г.



Полуфабрикаты мясные,
мясосодержущие,
охлажденные, замороженные

6 804,2 т
▲ **127,9%**



Сыры

1 330,4 т
▲ **100,6%**



Изделия хлебобулочные
недлительного хранения

6 417,9 т
▲ **101,6%**



Спецодежда

1 679,3 тыс.штук
▼ **18,2%**



Фанера

69 665 м³
▼ **89,8%**



Трубы, профили пустотелые и их
фитинги стальные

27 257 т
▲ **131,0%**



Автокраны

...1)
▲ **100,0%**



Ювелирные изделия

21 672,5 млн рублей
▲ **102,9%**



Электроэнергия

5 103,1 млн кВт.ч
▲ **100,7%**

¹⁾ Данные не публикуются в целях обеспечения конфиденциальности первичных статистических данных, полученных от организаций, в соответствии с Федеральным законом от 29.11.2007 г. №282-ФЗ «Об официальном статистическом учете и системе государственной статистики в Российской Федерации» (ст.4 п.5; ст.9 п.1).



ПРОИЗВОДСТВО ПРОДУКЦИИ В НАТУРАЛЬНОМ ВЫРАЖЕНИИ

март 2023 г. в % к марту 2022 г.



Полуфабрикаты мясные, мясосодержавщие, охлажденные, замороженные

2 512,7 т
▲ **131,5%**



Сыры

472,8 т
▲ **106,4%**



Изделия хлебобулочные недлительного хранения

2 210,4 т
▼ **99,0%**



Спецодежда

655,7 тыс.штук
▼ **15,4%**



Фанера

27 671 м³
▲ **154,1%**



Трубы, профили пустотелые и их фитинги стальные

16 469 т
▲ **в3,9р.**



Автокраны

...1)
▲ **101,5%**



Ювелирные изделия

8 344,2 млн рублей
▲ **109,7%**



Электроэнергия

1 600,4 млн кВт.ч
▼ **93,9%**

¹⁾ Данные не публикуются в целях обеспечения конфиденциальности первичных статистических данных, полученных от организаций, в соответствии с Федеральным законом от 29.11.2007 г. №282-ФЗ «Об официальном статистическом учете и системе государственной статистики в Российской Федерации» (ст.4 п.5; ст.9 п.1).



ПРОИЗВОДСТВО ПРОДУКЦИИ В НАТУРАЛЬНОМ ВЫРАЖЕНИИ

март 2023 г. в % к февралю 2023 г.

Полуфабрикаты мясные,
мясосодержащие,
охлажденные, замороженные

2 512,7 т
▲ **113,3%**



Сыры

472,8 т
▲ **108,6%**



Изделия хлебобулочные
недлительного хранения

2 210,4 т
▲ **109,3%**



Спецодежда

655,7 тыс.штук
▲ **110,8%**



Фанера

27 671 м³
▲ **124,0%**



Трубы, профили пустотелые и их
фитинги стальные

16 469 т
▲ **в3,1р.**



Автокраны

...1)
▲ **121,1%**



Ювелирные изделия

8 344,2 млн рублей
▲ **115,9%**

Электроэнергия

1 600,4 млн кВт.ч
▼ **89,4%**

¹⁾ Данные не публикуются в целях обеспечения конфиденциальности первичных статистических данных, полученных от организаций, в соответствии с Федеральным законом от 29.11.2007 г. №282-ФЗ «Об официальном статистическом учете и системе государственной статистики в Российской Федерации» (ст.4 п.5; ст.9 п.1).